

INFORMACJA DODATKOWA

I.	Wprowadzenie do sprawozdania finansowego, obejmuje w szczególności:
1.	
1.1	nazwę jednostki Powiatowy Inspektorat Nadzoru Budowlanego w Świdniku
1.2	siedzibę jednostki Świdnik
1.3	adres jednostki 21-045 Świdnik, Al. Lotników Polskich 1
1.4	podstawowy przedmiot działalności jednostki Nadzór i kontrola nad przestrzeganiem przepisów prawa budowlanego – art. 80 ust. 1 i 2, art. 81 ust. 1 ustawy z dnia 7 lipca 1994 r. Prawo budowlane (t.j. Dz.U. z 2023 r. poz. 682 z późn. zm.)
2.	wskazanie okresu objętego sprawozdaniem Roczne sprawozdanie finansowe, sporządzone na dzień 31 grudnia 2023 r.
3.	wskazanie, że sprawozdanie finansowe zawiera dane łączne, jeżeli w skład jednostki nadrzędnej lub jednostki samorządu terytorialnego wchodzi jednostki sporządzające samodzielne sprawozdania finansowe Informacja dodatkowa obejmuje dane jednostki sporządzającej informację dodatkową.
4.	omówienie przyjętych zasad (polityki) rachunkowości, w tym metod wyceny aktywów i pasywów (także amortyzacji) Jednostka stosuje nadrzędne zasady rachunkowości określone w ustawie o rachunkowości: - rok obrotowy- rok budżetowy czyli rok kalendarzowy -wynik finansowy – zgodnie z wariantem porównawczym rachunku zysku i strat -księgi rachunkowe – w siedzibie inspektoratu, w języku polskim, w walucie polskiej zł i gr -dokumentacja operacji gospodarczych – chronologiczna i systematyczna, w kolejności dat ich powstania z podziałem na okresy sprawozdawcze

	<p>-koszty – na kontaktach syntetycznych zakładowego planu kont tylko w układzie rodzajowym</p> <p>- inwentaryzacja – coroczna</p> <p>-uproszczenia – rezygnacja z rozliczeń międzyokresowych kosztów dotyczących cyklicznych opłat i usług. Pozostałe koszty, których wartość przekracza 1% sumy kosztów działalności operacyjnej (blok B rachunku zysków i strat) są rozliczane w czasie. Rezygnacja z międzyokresowych przychodów</p> <p>-odpisy aktualizujące należności zgodnie z ustawą o rachunkowości metodą analizy poszczególnych należności</p> <p>Metody amortyzacji:</p> <p>-środki trwałe i wartości niematerialne i prawne o wartości powyżej 10 000 zł – metoda liniowa dla wszystkich środków trwałych. Amortyzacja dokonywana raz w roku w miesiącu grudniu zgodnie z planem amortyzacji i stawkami amortyzacji ustalonymi w ustawie o podatku dochodowym od osób prawnych z 15 lutego 1992 r.. Odpisów umorzeniowych dokonuje się począwszy od miesiąca następującego po miesiącu przyjęcia środka trwałego do użytkowania. Nie dokonuje się odpisów z tytułu trwałej utraty wartości dla żadnych środków trwałych. Aktualizacji wartości początkowej i dotychczasowego umorzenia środków trwałych dokonuje się wyłącznie na podstawie odrębnych przepisów</p> <p>-środki trwałe i wartości niematerialne i prawne o wartości nieprzekraczającej 10 000 zł podlegają jednorazowo umorzeniu w 100 % w miesiącu przyjęcia do użytkowania, poprzez spisanie w koszty</p> <p>Metody wyceny:</p> <p>-wartości niematerialne i prawne według cen nabycia zmniejszonych o odpisy amortyzacyjne</p> <p>-środki trwałe według cen nabycia zmniejszonych o odpisy amortyzacyjne</p> <p>-inwestycyjne w wysokości ogółu kosztów pozostających w bezpośrednim związku z ich nabyciem lub wytworzeniem</p> <p>-należności w kwocie wymaganej zapłaty, z zachowaniem zasady ostrożności</p> <p>-zobowiązania w kwocie wymagającej zapłaty</p> <p>-kapitały (fundusze) własne oraz pozostałe aktywa i pasywa w wartości nominalnej</p> <p>-brak obrotu materiałowego zakupione materiały odoszczędzone są bezpośrednio w ciężar kosztów w dniu ich zakupu, inwentaryzacja materiałów na dzień 31.12. i wycena według cen zakupu</p>
5.	inne informacje
	Aktywa i pasywa w bilansie jednostki za 2023 rok wynosiły 20 668,81 zł (suma bilansowa).

	<p>W 2023 roku (nazwa jednostki) osiągnął stratę w wysokości 887 811,26 zł Na dzień bilansowy, tj. 31 grudnia 2023 r. :</p> <p>a) umorzenie wartości niematerialnych i prawnych, w tym umarzanych jednorazowo wynosiło 18 446,46 zł, b) umorzenie środków trwałych wynosiło 43 305,00 zł, c) umorzenie pozostałych środków trwałych wynosiło 119 404,29 zł, d) umorzenie zbiorów bibliotecznych wynosiło 0,00 zł.</p>
II.	<p>Dodatkowe informacje i objaśnienia obejmują w szczególności:</p>
1.	
1.1.	<p>szczegółowy zakres zmian wartości grup rodzajowych środków trwałych, wartości niematerialnych i prawnych, zawierający stan tych aktywów na początek roku obrotowego, zwiększenia i zmniejszenia z tytułu: aktualizacji wartości, nabycia, rozchodu, przemieszczenia wewnętrznego oraz stan końcowy, a dla majątku amortyzowanego – podobne przedstawienie stanów i tytułów zmian dotychczasowej amortyzacji lub umorzenia</p>

MAJATEK TRWAŁY

Lp.	Składnik majątku trwałego	Stan na początek roku	Zwiększenia wartości początkowej,	w tym :					w tym :					Stan na koniec roku
				nabycie	aktualizacja	przebiegszenia	inne	Zmniejszenie wartości początkowej,	sprzedaż	likwidacja	przebiegszenia	inne		
1	2	3	4	5	6	7	8	9	10	11	12	13	14	
I.	Wartości niematerialne i prawne	13 266,46	0,00	5 180,00	0,00	0,00	0,00	0,00	0,00	0,00	0,00	0,00	18 446,46	
1.1	umarzane stopniowo według stawek amortyzacyjnych	0,00	0,00	0,00	0,00	0,00	0,00	0,00	0,00	0,00	0,00	0,00	0,00	
1.1	umarzane jednorazowo w pełnej wartości w miesiącu wydania do użytkowania	13 266,46	0,00	5 180,00	0,00	0,00	0,00	0,00	0,00	0,00	0,00	0,00	18 446,46	
II.	Rzeczowe aktywa trwałe	144 890,80	0,00	25 279,99	0,00	0,00	0,00	0,00	0,00	0,00	0,00	0,00	170 170,79	
1.	Środki trwałe	144 890,80	0,00	25 279,99	0,00	0,00	0,00	0,00	0,00	0,00	0,00	0,00	170 179,79	
1.1.	Grunty, w tym:	0,00	0,00	0,00	0,00	0,00	0,00	0,00	0,00	0,00	0,00	0,00	0,00	
1.1.1	Grunty stanowiące własność j.s.t przekazane w użytkowanie wieczyste innym podmiotom	0,00	0,00	0,00	0,00	0,00	0,00	0,00	0,00	0,00	0,00	0,00	0,00	
1.2	Budynki, lokale i obiekty inżynierii lądowej i wodnej	0,00	0,00	0,00	0,00	0,00	0,00	0,00	0,00	0,00	0,00	0,00	0,00	
1.3	Urządzenia techniczne i maszynowy	12 976,50	0,00	0,00	0,00	0,00	0,00	0,00	0,00	0,00	0,00	0,00	12 976,50	
1.4	Środki transportu	33 790,00	0,00	0,00	0,00	0,00	0,00	0,00	0,00	0,00	0,00	0,00	33 790,00	
1.5	Inne środki trwałe, w tym :	98 124,30	0,00	25 279,99	0,00	0,00	0,00	0,00	0,00	0,00	0,00	0,00	123 404,29	
1.5.1	Środki trwałe ujęte w grupie 8 i 9 KŚT	4 000,00	0,00	0,00	0,00	0,00	0,00	0,00	0,00	0,00	0,00	0,00	4 000,00	
1.5.2	Pozostałe środki trwałe (umarzane)	94 124,30	0,00	25 279,99	0,00	0,00	0,00	0,00	0,00	0,00	0,00	0,00	119 404,29	

1.2	Budynki, lokale i obiekty inżynierii lądowej i wodnej (Grupa 1 i 2 KŚT)	0,00	0,00	0,00	0,00	0,00	0,00	0,00
1.3	Urządzenia techniczne i maszyny (Grupa 3, 4, 5 i 6 KŚT)	1 622,05	3 892,95	0,00	0,00	0,00	5 515,00	0,00
1.4	Środki transportu (Grupa 7 KŚT)	33 790,00	0,00	0,00	0,00	0,00	33 790,00	0,00
1.5	Inne środki trwałe, w tym:	98 124,30	25 279,99	0,00	0,00	0,00	123 404,29	0,00
1.5.1	Środki trwałe ujęte w grupie 8 i 9 KŚT (umiarzane stopniowo wg stawek amortyzacyjnych)	0,00	0,00	0,00	0,00	0,00	0,00	0,00
1.5.2	Pozostałe środki trwałe (umiarzane jednorazowo w pełnej wartości w miesiącu wydania do użytkowania)	94 124,30	25 279,99	0,00	0,00	0,00	119 404,29	0,00
1.5.3	Zbiory biblioteczne (umiarzane jednorazowo w pełnej wartości w miesiącu wydania do użytkowania)	0,00	0,00	0,00	0,00	0,00	0,00	0,00
1.5.4	Dobra kultury	nd.	nd.	nd.	nd.	nd.	nd.	0,00
2.	Środki trwałe w budowie (inwestycje)	nd.	nd.	nd.	nd.	nd.	nd.	0,00
3.	Zaliczka na środki trwałe w budowie (inwestycje)	nd.	nd.	nd.	nd.	nd.	nd.	0,00
III	Pozostałe środki trwałe (niskocenne) EWIDENCJA POZABILANSOWA	nd.	nd.	nd.	nd.	nd.	nd.	nd
Majątek trwały - wartość netto								
(tj. pomniejszona o odpisy amortyzacyjne lub umorzeniowe, odpisy z tytułu trwałej utraty wartości)								
Lp.	Składnik majątku trwałego	Stan na początek roku			Stan na koniec roku			
I.	Wartości niematerialne i prawne	0,00						0,00
1.1	umiarzane stopniowo według stawek amortyzacyjnych	0,00						0,00
1.2	umiarzane jednorazowo w pełnej wartości w miesiącu wydania do użytkowania	0,00						0,00
II.	Rzeczowe aktywa trwałe							
1.	Środki trwałe	0,00						0,00
1.1.	Grunty	0,00						0,00

1.1.1	Grunty stanowiące własność j.s.t przekazane w użytkowanie wieczyste innym podmiotom	0,00	0,00
1.2	Budynki, lokale i obiekty inżynierii lądowej i wodnej	0,00	0,00
1.3	Urządzenia techniczne i maszyny	11 354,45	7 461,50
1.4	Środki transportu	0,00	0,00
1.5	Inne środki trwałe, w tym:	0,00	0,00
1.5.1	Środki trwałe ujęte w grupie 8 i 9 KŚT	0,00	0,00
1.5.2	Pozostałe środki trwałe (umiarzone jednorazowo)	0,00	0,00
1.5.3	Zbiory biblioteczne	0,00	0,00
1.5.4	Dobra kultury	0,00	0,00
2.	Środki trwałe w budowie (inwestycje)	0,00	0,00
3.	Zaliczka na środki trwałe w budowie (inwestycje)	0,00	0,00
III	Pozostałe środki trwałe (niskocenne) EWIDENCJA POZABILANSOWA	0,00	0,00

Uwagi:

1.2.	aktualną wartość rynkową środków trwałych, w tym dóbr kultury – o ile jednostka dysponuje takimi informacjami					
	Samochód osobowy Renault Thalia 1,2- 9 890,00 wartość z polisy AC z dnia 31.10.2023 r.					
1.3.	kwotę dokonanych w trakcie roku obrotowego odpisów aktualizujących wartość aktywów trwałych odrębnie dla długoterminowych aktywów niefinansowych oraz długoterminowych aktywów finansowych					
		AKTYWA TRWAŁE				
Lp.	AKTYWA TRWAŁE	Wartość odpisów aktualizujących na początek roku	Zwiększenia	Zmniejszenia	Wartość odpisów aktualizujących na koniec roku	
1	2	3	4	5	6	
DLUGOTERMINOWE AKTYWA NIEFINANSOWE						
I.	Wartości niematerialne i prawne	0,00	0,00	0,00	0,00	
1.	umarzane stopniowo według stawek amortyzacyjnych	0,00	0,00	0,00	0,00	
2.	umarzane jednorazowo w pełnej wartości w miesiącu wydania do użytkowania	0,00	0,00	0,00	0,00	
II.	Rzeczowe aktywa trwałe	0,00	0,00	0,00	0,00	
1.	Środki trwałe	0,00	0,00	0,00	0,00	
1.1.	Grunty, w tym:	0,00	0,00	0,00	0,00	
	Grunty stanowiące własność j.s.t przekazane w użytkowanie wieczyste innym podmiotom	0,00	0,00	0,00	0,00	
1.1.1		0,00	0,00	0,00	0,00	
1.2	Budynki, lokale i obiekty inżynierii lądowej i wodnej	0,00	0,00	0,00	0,00	
1.3	Urządzenia techniczne i maszyny	0,00	0,00	0,00	0,00	
1.4	Środki transportu	0,00	0,00	0,00	0,00	
1.5	Inne środki trwałe, w tym :	0,00	0,00	0,00	0,00	
1.5.1	Środki trwałe ujęte w grupie 8 i 9 KŚT	0,00	0,00	0,00	0,00	

1.5.2	Pozostałe środki trwałe (umiarzone jednorazowo)	0,00	0,00	0,00	0,00	0,00
1.5.3	Zbiory biblioteczne (umiarzone jednorazowo)	0,00	0,00	0,00	0,00	0,00
1.5.4	Dobra kultury	0,00	0,00	0,00	0,00	0,00
2.	Środki trwałe w budowie (inwestycje)	0,00	0,00	0,00	0,00	0,00
3.	Zaliczka na środki trwałe w budowie (inwestycje)	0,00	0,00	0,00	0,00	0,00
III	Należności długoterminowe	0,00	0,00	0,00	0,00	0,00
DLUGOTERMINOWE AKTYWA FINANSOWE						
IV	Długoterminowe aktywa finansowe	0,00	0,00	0,00	0,00	0,00
1.	Akcje i udziały	0,00	0,00	0,00	0,00	0,00
2.	Inne papiery wartościowe	0,00	0,00	0,00	0,00	0,00
3.	Inne długoterminowe aktywa finansowe	0,00	0,00	0,00	0,00	0,00
	Razem (I+II+III+IV)	0,00	0,00	0,00	0,00	0,00

Uwagi:

1.4. wartość gruntów użytkowanych wieczysto

Nie dotyczy

1.5. wartość nieamortyzowanych lub nieumarzanych przez jednostkę środków trwałych, używanych na podstawie umów najmu, dzierżawy i innych umów, w tym z tytułu umów leasingu

Wartość nieamortyzowanych lub nieumorzonych przez jednostkę środków trwałych, używanych na podstawie umów najmu, dzierżawy i innych umów, w tym z tytułu umów leasingu i użyczenia		
Lp.	Składnik majątku trwałego	Wartość na koniec roku
1	2	3
I.	Wartości niematerialne i prawne	0,00 zł
1.1	umorzane stopniowo według stawek amortyzacyjnych	0,00 zł
1.2	umorzane jednorazowo w pełnej wartości w miesiącu wydania do użytkowania	0,00 zł
II.	Rzeczowe aktywa trwałe	0,00 zł
I.	Środki trwałe	0,00 zł
1.1.	Grunty (Grupa 0 KŚT)	0,00 zł
1.2	Budynki, lokale i obiekty inżynierii lądowej i wodnej (Grupa 1 i 2 KŚT)	0,00 zł
1.3	Urządzenia techniczne i maszyny (Grupa 3, 4, 5 i 6 KŚT)	0,00 zł
1.4	Środki transportu (Grupa 7 KŚT)	0,00 zł
1.5	Inne środki trwałe, w tym:	0,00 zł
1.5.1	Środki trwałe ujęte w grupie 8 i 9 KŚT (umorzane stopniowo wg stawek amortyzacyjnych)	0,00 zł
1.5.2	Pozostałe środki trwałe (umorzane jednorazowo w pełnej wartości w miesiącu wydania do użytkowania)	0,00 zł
1.5.3	Zbiory biblioteczne (umorzane jednorazowo w pełnej wartości w miesiącu wydania do użytkowania)	0,00 zł
1.5.4	Dobra kultury	0,00 zł
RAZEM		0,00 zł

Uwagi:

1.6. Liczbę oraz wartość posiadanych papierów wartościowych, w tym akcji i udziałów oraz dłużnych papierów wartościowych

Lp.	Wyszczególnienie	Stan na początek roku		Stan na koniec roku	
		ilość	wartość (wg ceny nabycia)	ilość	wartość (wg ceny nabycia)
1	2	3	4	5	6
1	Akcje (wymienić podmioty), w tym	X	0,00 zł	X	0,00 zł
1.1.		0,00 zł		0,00 zł
1.2.		0,00 zł		0,00 zł
2	Udziały (wymienić podmioty), w tym:	X	0,00 zł	X	0,00 zł
2.1.		0,00 zł		0,00 zł
2.2.		0,00 zł		0,00 zł
3	Dłużne papiery wartościowe		0,00 zł		0,00 zł
4	Inne papiery wartościowe		0,00 zł		0,00 zł
	RAZEM (1+2+3+4)	X	0,00 zł	X	0,00 zł

Uwagi:.....

1.7. dane o odpisach aktualizujących wartość należności, ze wskazaniem stanu na początek roku obrotowego, zwiększeniach, wykorzystaniu, rozwiązaniu i stanie na koniec roku obrotowego; z uwzględnieniem należności finansowych jednostek samorządu terytorialnego (stan pożyczek zagrożonych)

Lp.	WYSZCZEGÓLNIENIE	Stan na początek roku	Zwiększenia	Zmniejszenia,	w tym:			Stan na koniec roku
					wykorzystanie	rozwiązanie		
1	2	3	4	5	6	7	8	
1	Należności długoterminowe, w tym:	0,00 zł	0,00 zł	0,00 zł	0,00 zł	0,00 zł	0,00 zł	
1.1.	należności z tytułu dochodów budżetowych	0,00 zł	0,00 zł	0,00 zł	0,00 zł	0,00 zł	0,00 zł	

1.2.	udzielone pożyczki	0,00 zł	0,00 zł	0,00 zł	0,00 zł	0,00 zł	0,00 zł	0,00 zł	0,00 zł
2	Należności krótkoterminowe, w tym:	106 055,86 zł	0,00 zł	0,00 zł	0,00 zł	0,00 zł	0,00 zł	0,00 zł	106 055,86 zł
2.1.	naależności z tytułu dochodów budżetowych	106 055,86 zł	0,00 zł	0,00 zł	0,00 zł	0,00 zł	0,00 zł	0,00 zł	106 055,86 zł
2.2.	udzielone pożyczki	0,00 zł	0,00 zł	0,00 zł	0,00 zł	0,00 zł	0,00 zł	0,00 zł	0,00 zł
RAZEM (1+2)		106 055,86 zł	0,00 zł	0,00 zł	0,00 zł	0,00 zł	0,00 zł	0,00 zł	106 055,86 zł

Uwagi:.....

1.8. dane o stanie rezerw według celu ich utworzenia na początek roku obrotowego, zwiększeniach, wykorzystaniu, rozwiązaniu i stanie końcowym

Nie dotyczy

1.9. podział zobowiązań długoterminowych według pozycji bilansu o pozostałym od dnia bilansowego, przewidywanym umową lub wynikającym z innego tytułu prawnego, okresie spłaty:

a) powyżej 1 roku do 3 lat

b) powyżej 3 do 5 lat

c) powyżej 5 lat

1.10 kwotę zobowiązań w sytuacji gdy jednostka kwalifikuje umowy leasingu zgodnie z przepisami podatkowymi (leasing operacyjny), a według przepisów o rachunkowości byłby to leasing finansowy lub zwrotny z podziałem na kwotę zobowiązań z tytułu leasingu finansowego lub leasingu zwrotnego

Nie dotyczy

1.11 łączną kwotę zobowiązań zabezpieczonych na majątku jednostki ze wskazaniem charakteru i formy tych zabezpieczeń		Stan na koniec roku		
Lp.	WYSZCZEGÓLNIENIE	Kwota zobowiązania	Rodzaj zabezpieczenia (forma i charakter zabezpieczenia)	Kwota zabezpieczenia
1	2	3	4	5
1		0,00 zł		0,00 zł
2		0,00 zł		0,00 zł
3		0,00 zł		0,00 zł
4		0,00 zł		0,00 zł
5		0,00 zł		0,00 zł
6		0,00 zł		0,00 zł
	RAZEM	0,00 zł	X	0,00 zł
Uwagi: nie dotyczy				
1.12. łączną kwotę zobowiązań warunkowych, w tym również udzielonych przez jednostkę gwarancji i poręczeń, także wekslowych, niewykazanych w bilansie; ze wskazaniem zobowiązań zabezpieczonych na majątku jednostki oraz charakteru i formy tych zabezpieczeń				
Lp.	WYSZCZEGÓLNIENIE	Stan na początek roku	Stan na koniec roku	w tym zabezpieczone na majątku jednostki
1	2	3	4	5
1.	Gwarancje	0,00 zł	0,00 zł	0,00 zł
2.	Poręczenia, w tym:	0,00 zł	0,00 zł	0,00 zł
2.1.	poręczenia wekslowe	0,00 zł	0,00 zł	0,00 zł
3.	Roszczenia sporne	0,00 zł	0,00 zł	0,00 zł

	4.	Zawarte, ale jeszcze niewykonane umowy	0,00 zł	0,00 zł	0,00 zł
	5.	Inne	0,00 zł	0,00 zł	0,00 zł
	5.1.	0,00 zł	0,00 zł	0,00 zł
	5.2.	0,00 zł	0,00 zł	0,00 zł
	RAZEM (1+2+3+4+5)		0,00 zł	0,00 zł	0,00 zł
Uwagi: nie dotyczy					
1.13.	wykaz istotnych pozycji czynnych i biernych rozliczeń międzyokresowych, w tym kwotę czynnych rozliczeń międzyokresowych kosztów stanowiących różnicę między wartością otrzymanych finansowych składników aktywów a zobowiązaniem zapłaty za nie				
	nie dotyczy				
1.14.	łączną kwotę otrzymanych przez jednostkę gwarancji i poręczeń niewykazanych w bilansie				
	WYSZCZEGÓLNIENIE				
	Lp.		Kwota otrzymanych poręczeń i gwarancji		
			Stan na początek roku	Stan na koniec roku	
	1	2	3	4	
	1.	Gwarancje	0,00 zł	0,00 zł	
	2.	Poręczenia	0,00 zł	0,00 zł	
	RAZEM		0,00 zł	0,00 zł	
Uwagi: nie dotyczy					

1.15. Kwotę wypłaconych środków pieniężnych na świadczenia pracownicze				
Wypłacone w 2023 r. świadczenia pracownicze, w tym:		Kwota świadczenia (brutto)	Koszty pracodawcy (pochodne, w tym § 4110, 4120, 4710)	RAZEM
Wynagrodzenia i inne świadczenia pracownicze związane ze stosunkiem pracy oraz wydatki na inne świadczenia pracownicze o charakterze pieniężnym, w tym :				
1	wynagrodzenia za pracę, w tym wynagrodzenia za urlop wypoczynkowy	568 944,84 zł	105 058,05 zł	674 002,89 zł
2	dotatkowe wynagrodzenie roczne	31 093,02 zł	5 735,34 zł	36 828,36 zł
3	ekwiwalent za niewykorzystany urlop wypoczynkowy	0,00 zł	0,00 zł	0,00 zł
4	wynagrodzenia za czas choroby	1 987,16 zł	0,00 zł	1 987,16 zł
5	odszkodowania z tytułu rozwiązania umowy o pracę	0,00 zł	0,00 zł	0,00 zł
6	ryczałt samochodowy	0,00 zł	0,00 zł	0,00 zł
7	nagrody jubileuszowe	0,00 zł	0,00 zł	0,00 zł
8	odprawy emerytalne	66 444,00 zł	0,00 zł	66 444,00 zł
9	odpis na zakładowy fundusz świadczeń socjalnych	9 837,06 zł	0,00 zł	9 837,06 zł
10	Inne (wynagrodzenia bezosobowe)	5 700,00 zł	658,08 zł	6 358,08 zł
SUMA		684 006,08 zł	111 451,47 zł	795 457,55 zł
Świadczenia pracownicze związane ze stosunkiem pracy oraz wydatki o charakterze niepieniężnym, w tym :				
1	odzież robocza	0,00 zł	0,00 zł	0,00 zł
2	środki ochrony osobistej	197,50 zł	0,00 zł	197,50 zł
3	posiłki regeneracyjne	0,00 zł	0,00 zł	0,00 zł
4	refundacja za okulary	0,00 zł	0,00 zł	0,00 zł
5	badania lekarskie pracowników	1 900,00 zł	0,00 zł	1 900,00 zł
6	koszty szkoleń i dofinansowanie do studiów	0,00 zł	0,00 zł	0,00 zł
7	Inne (ekwiwalent za odzież BHP)	801,20 zł	0,00 zł	801,20 zł
SUMA		2 898,70 zł	0,00 zł	2 898,70 zł
RAZEM		686 904,78 zł	111 451,47 zł	798 356,25 zł

Uwagi:			
1.16. inne informacje			
Nie dotyczy			
2.			
2.1. wysokość odpisów aktualizujących wartość zapasów			
WYSZCZEGÓLNIENIE			
Lp.	Wysokość odpisów aktualizujących wartość zapasów		
1	Stan na początek roku		
2	Stan na koniec roku		
1.	1. Zapasy (rzeczowych składników aktywów obrotowych)	3	4
1.1	Materiały	0,00 zł	0,00 zł
1.2	Półprodukty i produkty w toku	0,00 zł	0,00 zł
1.3	Produkty gotowe	0,00 zł	0,00 zł
1.4	Towary	0,00 zł	0,00 zł
2.2. koszt wytworzenia środków trwałych w budowie, w tym odsetki oraz różnice kursowe, które powiększyły koszt wytworzenia środków trwałych w budowie w roku obrotowym			

Lp.	Specyfikacja	Koszt środków trwałych w budowie w ciągu roku obrotowego,	w tym:	
			koszt odsetek	koszt różnic kursowych
1	Zadania kontynuowane z lat poprzednich i zakończone w danym roku obrotowym	0,00 zł	0,00 zł	0,00 zł
2	Zadania kontynuowane z lat poprzednich, ale nie zakończone w danym roku obrotowym	0,00 zł	0,00 zł	0,00 zł
3	Zadania rozpoczęte i zakończone w danym roku	0,00 zł	0,00 zł	0,00 zł
4	Zadania rozpoczęte w danym roku obrotowym, ale jeszcze niezakończone	0,00 zł	0,00 zł	0,00 zł
RAZEM		0,00 zł	0,00 zł	0,00 zł

Uwagi: Nie dotyczy

2.3. kwotę i charakter poszczególnych pozycji przychodów lub kosztów o nadzwyczajnej wartości lub które wystąpiły incydentalnie

Nie dotyczy

2.4.	informację o kwocie należności z tytułu podatków realizowanych przez organy podatkowe podległe ministrowi właściwemu do spraw finansów publicznych wykazywanych w sprawozdaniu z wykonania planu dochodów budżetowych
	Nie dotyczy
2.5.	inne informacje
	Nie dotyczy
3.	Inne informacje niż wymienione powyżej, jeżeli mogłyby w istotny sposób wpłynąć na ocenę sytuacji majątkowej i finansowej oraz wynik finansowy jednostki
	Nie dotyczy

GŁÓWNY KSIĘGOWY
 Powiatowego Inspektoratu Nadzoru Budowlanego
 w Świdniku
 mgr inż. Aneta Burda


20-03-2024

POWIATOWY INSPEKTOR
 NADZORU BUDOWLANEGO
 w ŚWIDNIKU
 mgr inż. Mirosław Łuciak

(główny księgowy)

(rok, miesiąc, dzień)

(kierownik jednostki)

Nazwa i adres jednostki sprawozdawczej POWIATOWY INSPEKTORAT NADZORU BUDOWLANEGO Aleja Lotników Polskich 1 21-045 Świdnik	BILANS jednostki budżetowej	Adresat: Powiat Świdnicki w Świdniku
		Wysłać bez pisma przewodniego C97A733E3FBC2944 
Numer identyfikacyjny REGON 431029978	sporządzony na dzień 31-12-2023 r.	

AKTYWA	Stan na początek roku	Stan na koniec roku	PASYWA	Stan na początek roku	Stan na koniec roku
A Aktywa trwałe	11 354,45	7 461,50	A Fundusz	-16 113,01	-33 259,89
A.I Wartości niematerialne i prawne	0,00	0,00	A.I Fundusz jednostki	664 901,72	854 551,37
A.II Rzeczowe aktywa trwałe	11 354,45	7 461,50	A.II Wynik finansowy netto (+,-)	-681 014,73	-887 811,26
A.II.1 Środki trwałe	11 354,45	7 461,50	A.II.1 Zysk netto (+)	0,00	0,00
A.II.1.1 Grunty	0,00	0,00	A.II.2 Strata netto (-)	-681 014,73	-887 811,26
A.II.1.1.1 Grunty stanowiące własność jednostki samorządu terytorialnego, przekazane w użytkowanie wieczyste innym podmiotom	0,00	0,00	A.III Odpisy z wyniku finansowego (nadwyżka środków obrotowych) (-)	0,00	0,00
A.II.1.2 Budynek, lokale i obiekty inżynierii lądowej i wodnej	0,00	0,00	A.IV Fundusz mienia zlikwidowanych jednostek	0,00	0,00
A.II.1.3 Urządzenia techniczne i maszyny	11 354,45	7 461,50	B Fundusze placówek	0,00	0,00
A.II.1.4 Środki transportu	0,00	0,00	C Państwowe fundusze celowe	0,00	0,00
A.II.1.5 Inne środki trwałe	0,00	0,00	D Zobowiązania i rezerwy na zobowiązania	38 833,22	53 928,70
A.II.2 Środki trwałe w budowie (inwestycje)	0,00	0,00	D.I Zobowiązania długoterminowe	0,00	0,00
A.II.3 Zaliczka na środki trwałe w budowie (inwestycje)	0,00	0,00	D.II Zobowiązania krótkoterminowe	38 833,22	53 928,70
A.III Należności długoterminowe	0,00	0,00	D.II.1 Zobowiązania z tytułu dostaw i usług	1 809,25	1 434,86
A.IV Długoterminowe aktywa finansowe	0,00	0,00	D.II.2 Zobowiązania wobec budżetów	0,00	0,00
A.IV.1 Akcje i udziały	0,00	0,00	D.II.3 Zobowiązania z tytułu ubezpieczeń i innych świadczeń	5 735,34	7 865,84
A.IV.2 Inne papiery wartościowe	0,00	0,00	D.II.4 Zobowiązania z tytułu wynagrodzeń	31 093,02	42 652,53

Aneta Broda
(główny księgowy)

2024-03-19
(rok, miesiąc, dzień)
C97A733E3FBC2944

Mirosław Łuciuk
(kierownik jednostki)

SJO BeSTia

Strona 1 z 4

A.IV.3 Inne długoterminowe aktywa finansowe	0,00	0,00	D.II.5 Pozostałe zobowiązania	0,00	0,00
A.V Wartość mienia zlikwidowanych jednostek	0,00	0,00	D.II.6 Sumy obce (depozytowe, zabezpieczenie wykonania umów)	0,00	0,00
B Aktywa obrotowe	11 365,76	13 207,31	D.II.7 Rozliczenia z tytułu środków na wydatki budżetowe i z tytułu dochodów budżetowych	0,00	0,00
B.I Zapasy	1 018,15	1 045,84	D.II.8 Fundusze specjalne	195,61	1 975,47
B.I.1 Materiały	1 018,15	1 045,84	D.II.8.1 Zakładowy Fundusz Świadczeń Socjalnych	195,61	1 975,47
B.I.2 Półprodukty i produkty w toku	0,00	0,00	D.II.8.2 Inne fundusze	0,00	0,00
B.I.3 Produkty gotowe	0,00	0,00	D.III Rezerwy na zobowiązania	0,00	0,00
B.I.4 Towary	0,00	0,00	D.IV Rozliczenia międzyokresowe	0,00	0,00
B.II Należności krótkoterminowe	10 152,00	10 186,00			
B.II.1 Należności z tytułu dostaw i usług	0,00	0,00			
B.II.2 Należności od budżetów	0,00	0,00			
B.II.3 Należności z tytułu ubezpieczeń i innych świadczeń	0,00	0,00			
B.II.4 Pozostałe należności	10 152,00	10 186,00			
B.II.5 Rozliczenia z tytułu środków na wydatki budżetowe i z tytułu dochodów budżetowych	0,00	0,00			
B.III Krótkoterminowe aktywa finansowe	195,61	1 975,47			
B.III.1 Środki pieniężne w kasie	0,00	0,00			
B.III.2 Środki pieniężne na rachunkach bankowych	195,61	1 975,47			
B.III.3 Środki pieniężne państwowego funduszu celowego	0,00	0,00			
B.III.4 Inne środki pieniężne	0,00	0,00			
B.III.5 Akcje lub udziały	0,00	0,00			
B.III.6 Inne papiery wartościowe	0,00	0,00			
B.III.7 Inne krótkoterminowe aktywa finansowe	0,00	0,00			

Aneta Broda
(główny księgowy)

2024-03-19
(rok, miesiąc, dzień)

Mirosław Łuciuk
(kierownik jednostki)

SJO BeSTia

C97A733E3FBC2944

Strona 2 z 4

B.IV Rozliczenia międzyokresowe	0,00	0,00			
Suma aktywów	22 720,21	20 668,81	Suma pasywów	22 720,21	20 668,81

Aneta Broda
(główny księgowy)

SJO BeSTia

2024-03-19
(rok, miesiąc, dzień)
C97A733E3FBC2944

Mirosław Łuciuk
(kierownik jednostki)

Strona 3 z 4

Wyjaśnienia do bilansu


Aneta Broda
(główny księgowy)

SJO BeSTia

2024-03-19
(rok, miesiąc, dzień)

C97A733E3FBC2944

Mirosław Łuciuk
(kierownik jednostki)

Nazwa i adres jednostki sprawozdawczej		Adresat:	
POWIATOWY INSPEKTORAT NADZORU BUDOWLANEGO Aleja Lotników Polskich 1 21-045 Świdnik		Powiat Świdnicki w Świdniku	
Numer identyfikacyjny REGON 431029978		Wysłać bez pisma przewodniego 6666F85D44E6429E 	
		sporządzone na dzień 31-12-2023 r.	
		Stan na koniec roku poprzedniego	Stan na koniec roku bieżącego
I.	Fundusz jednostki na początek okresu (BO)	560 328,27	664 901,72
I.1.	Zwiększenie funduszu (z tytułu)	692 148,56	875 479,96
I.1.1.	Zysk bilansowy za rok ubiegły	0,00	0,00
I.1.2.	Zrealizowane wydatki budżetowe	679 622,06	875 479,96
I.1.3.	Zrealizowane płatności ze środków europejskich	0,00	0,00
I.1.4.	Środki na inwestycje	12 526,50	0,00
I.1.5.	Aktualizacja wyceny środków trwałych	0,00	0,00
I.1.6.	Nieodpłatnie otrzymane środki trwałe i środki trwałe w budowie oraz wartości niematerialne i prawne	0,00	0,00
I.1.7.	Aktywa przejęte od zlikwidowanych lub połączonych jednostek	0,00	0,00
I.1.8.	Aktywa otrzymane w ramach centralnego zaopatrzenia	0,00	0,00
I.1.9.	Pozostałe odpisy z wyniku finansowego za rok bieżący	0,00	0,00
I.1.10.	Inne zwiększenia	0,00	0,00
I.2.	Zmniejszenia funduszu jednostki (z tytułu)	587 575,11	685 830,31
I.2.1.	Strata za rok ubiegły	572 566,35	681 014,73
I.2.2.	Zrealizowane dochody budżetowe	2 482,26	4 815,58
I.2.3.	Rozliczenie wyniku finansowego i środków obrotowych za rok ubiegły	0,00	0,00
I.2.4.	Dotacje i środki na inwestycje	12 526,50	0,00
I.2.5.	Aktualizacja środków trwałych	0,00	0,00
I.2.6.	Wartość sprzedanych i nieodpłatnie przekazanych środków trwałych i środków trwałych w budowie oraz wartości niematerialnych i prawnych	0,00	0,00
I.2.7.	Pasywa przejęte od zlikwidowanych lub połączonych jednostek	0,00	0,00
I.2.8.	Aktywa przekazane w ramach centralnego zaopatrzenia	0,00	0,00
I.2.9.	Inne zmniejszenia	0,00	0,00
II.	Fundusz jednostki na koniec okresu (BZ)	664 901,72	854 551,37

Aneta Broda
główny księgowy

2024-03-19
rok, miesiąc, dzień

Mirosław Łuciuk
kierownik jednostki

III.	Wynik finansowy netto za rok bieżący (+,-)	-681 014,73	-887 811,26
III.1.	zysk netto (+)	0,00	0,00
III.2.	strata netto (-)	-681 014,73	-887 811,26
III.3.	nadwyżka środków obrotowych	0,00	0,00
IV.	Fundusz (II+,-III)	-16 113,01	-33 259,89

Aneta Broda
główny księgowy

2024-03-19
rok, miesiąc, dzień


Mirosław Łuciuk
kierownik jednostki

Wyjaśnienia do sprawozdania

Aneta Broda
główny księgowy

2024-03-19
rok, miesiąc, dzień

Mirosław Łuciuk
kierownik jednostki

Nazwa i adres jednostki sprawozdawczej POWIATOWY INSPEKTORAT NADZORU BUDOWLANEGO Aleja Lotników Polskich 1 21-045 Świdnik	Rachunek zysków i strat jednostki (wariant porównawczy) sporządzony na dzień 31-12-2023 r.	Adresat: Powiat Świdnicki w Świdniku	
Numer identyfikacyjny REGON 431029978		Wysłać bez pisma przewodniego F80149A45697E841 	
		Stan na koniec roku poprzedniego	Stan na koniec roku bieżącego
A. Przychody netto z podstawowej działalności operacyjnej	0,00	50,00	
A.I. Przychody netto ze sprzedaży produktów	0,00	0,00	
A.II. Zmiana stanu produktów (zwiększenie - wartość dodatnia, zmniejszenie - wartość ujemna)	0,00	0,00	
A.III. Koszt wytworzenia produktów na własne potrzeby jednostki	0,00	0,00	
A.IV. Przychody netto ze sprzedaży towarów i materiałów	0,00	0,00	
A.V. Dotacje na finansowanie działalności podstawowej	0,00	0,00	
A.VI. Przychody z tytułu dochodów budżetowych	0,00	50,00	
B. Koszty działalności operacyjnej	673 501,39	892 660,84	
B.I. Amortyzacja	1 622,05	3 892,95	
B.II. Zużycie materiałów i energii	19 981,36	50 314,19	
B.III. Usługi obce	32 936,39	26 732,90	
B.IV. Podatki i opłaty	563,00	563,00	
B.V. Wynagrodzenia	519 250,27	685 728,53	
B.VI. Ubezpieczenia społeczne i inne świadczenia dla pracowników	98 106,82	124 418,27	
B.VII. Pozostałe koszty rodzajowe	1 041,50	1 011,00	
B.VIII. Wartość sprzedanych towarów i materiałów	0,00	0,00	
B.IX. Inne świadczenia finansowane z budżetu	0,00	0,00	
B.X. Pozostałe obciążenia	0,00	0,00	
C. Zysk (strata) z działalności podstawowej (A - B)	-673 501,39	-892 610,84	
D. Pozostałe przychody operacyjne	208,00	80,00	
D.I. Zysk ze zbycia niefinansowych aktywów trwałych	0,00	0,00	
D.II. Dotacje	0,00	0,00	
D.III. Inne przychody operacyjne	208,00	80,00	
E. Pozostałe koszty operacyjne	10 000,00	0,00	

Aneta Broda
główny księgowy

2024-03-19
rok, miesiąc, dzień

Mirosław Łuciuk
kierownik jednostki

E.I.	Koszty inwestycji finansowanych ze środków własnych samorządowych zakładów budżetowych i dochodów jednostek budżetowych gromadzonych na wydzielonym rachunku	0,00	0,00
E.II.	Pozostałe koszty operacyjne	10 000,00	0,00
F.	Zysk (strata) z działalności operacyjnej (C + D - E)	-683 293,39	-892 530,84
G.	Przychody finansowe	2 278,66	4 719,58
G.I.	Dywidendy i udziały w zyskach	0,00	0,00
G.II.	Odsetki	2 278,66	4 719,58
G.III.	Inne	0,00	0,00
H.	Koszty finansowe	0,00	0,00
H.I.	Odsetki	0,00	0,00
H.II.	Inne	0,00	0,00
I.	Zysk (strata) brutto (F+G-H)	-681 014,73	-887 811,26
J.	Podatek dochodowy	0,00	0,00
K.	Pozostałe obowiązkowe zmniejszenia zysku (zwiększenia straty)	0,00	0,00
L.	Zysk (strata) netto (I-J-K)	-681 014,73	-887 811,26

Aneta Broda
główny księgowy

2024-03-19
rok, miesiąc, dzień

Miroslaw Łuciuk
kierownik jednostki

Wyjaśnienia do sprawozdania

Aneta Broda
główny księgowy

2024-03-19
rok, miesiąc, dzień

Mirosław Łuciuł
kierownik jednostki

